



KRISTALLRAUTE

Mit der RHEINZINK-Kristallraute bieten wir Ihnen eine sehr individuelle Möglichkeit der Fassadengestaltung. Die auf der RHEINZINK-Großraute basierende Systemlösung zeichnet sich durch vier erhabene, kristallförmige Prägungen aus, die im Wechselspiel von Licht und Schatten eine interessante Optik ergeben. Die Kristallraute kann – wie die Großraute – sowohl vertikal und horizontal als auch diagonal verlegt werden. Sie lässt sich dank der innovativen Direktbefestigung extrem wirtschaftlich montieren.

Innovative Prägetechnik

Für die lebendige Fassadengestaltung

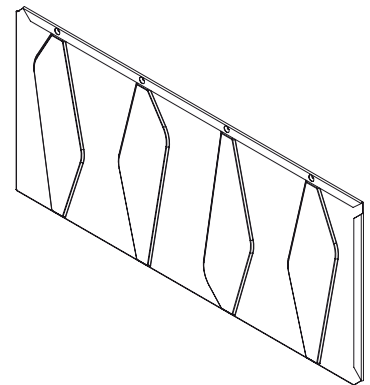
Verdeckte, direkte Verschraubung

Einfache und schnelle Montage

Inklusive Befestigungsmittel

Langlebig und umweltfreundlich

Aus RHEINZINK-prePATINA blaugrau






Kristallfassade:

Die wechselseitige Anordnung der Kristallprägung sorgt für eine lebendige Strukturierung.



Seitlicher Abschluss:

Die Kristallrauten werden individuell abgelängt und in das vorgefertigte Anschlussprofil eingehängt.




Fassadensockel:

Die Kristallraute wird in das vorgefertigte Sockelprofil eingehängt.

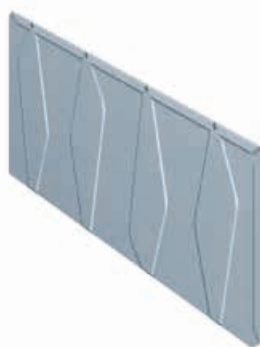
Die RHEINZINK-Kristallraute ist eine mit innovativer Prägetechnik veredelte Designlösung für die Fassadenbekleidung. Sie basiert auf der RHEINZINK-Großraute und wird in der Werkstoffvariante RHEINZINK-prePATINA blaugrau gefertigt. Die RHEINZINK-Kristallraute ist sowohl in einer linken als auch in einer rechten Ausführung lieferbar.

Ihrer gestalterischen Freiheit sind kaum Grenzen gesetzt

Die Systemlösung eröffnet Ihnen vielfältige Gestaltungsmöglichkeiten. Ganz gleich ob Sie sich für eine Spiegeldeckung (1/2 Versatz), einen 1/4 Versatz oder eine Ausführung mit der optisch ruhigeren Kreuzfuge entscheiden, das Ergebnis ist immer überzeugend. Mit der Spiegeldeckung und dem 1/4 Versatz lässt sich in Verbindung mit den vier Prägungen eine höchst lebendige Optik realisieren. Dabei verschwinden die bei glatten Rautenbekleidungen sichtbaren markanten vertikalen Falze nahezu.



Beispiel: 1/2 Versatz und 1/4 Versatz



Bekannte Lösungen für Details

Die für Ecken, Laibungen, An- und Abschlüsse benötigten Bauprofile sind identisch mit den für das klassische RHEINZINK-Großrautensystem bekannten Detailausbildungen. Sie können bequem und einfach übernommen werden.

Direkt verdeckt verschrauben

Die RHEINZINK-Kristallrauten werden mit geprüften Schrauben (4,5 x 25 mm) fixiert und verdeckt befestigt. Auf Grund der geringen Abmessung (448 x 955 mm) kann die temperaturbedingte Längenänderung der Kristallrauten vernachlässigt werden.

Montagehinweise:

- Verlegerichtung von unten nach oben
 - von rechts nach links
 - von links nach rechts
- Die erforderlichen Befestigungsschrauben sind im Lieferumfang enthalten.

Technische Daten:

Werkstoff:

RHEINZINK-prePATINA
blaugrau

Metalldicke:

0,7 mm

Gewicht:

6,24 kg/m²

Baubreite:


425 x 935 mm (0,4 m²)

Rautenabmessung:

448 x 955 mm

Befestigung:

Befestigungsschraube A2
4,5 x 25 mm,
schwarz beschichtet,
für Holz-Unterkonstruktion



Lieferumfang:

8 Rauten pro Karton
(inkl. 32 Befestigungsschrauben
und Bit TX 20)