

STÜCKLISTE

Klick-Leistensystem



Aufmaßliste für Anfrage/Bestellung beim Fachhandel

Stempel des Handwerkers

Seite ... / ...

Preis-anfrage

Bestellung

Bauvorhaben
Straße/PLZ/Ort

Montagefirma
Ansprechpartner
Straße/PLZ/Ort
Tel./Fax

Händler
Ansprechpartner
Straße/PLZ/Ort
Tel./Fax

Architekt/Planer
Ansprechpartner
Straße/PLZ/Ort
Tel./Fax

Liefertermin, gewünscht

Datum

Unterschrift

Oberflächenqualität

RHEINZINK - CLASSIC walzblank

RHEINZINK - prePATINA

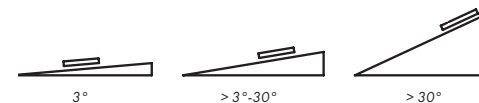
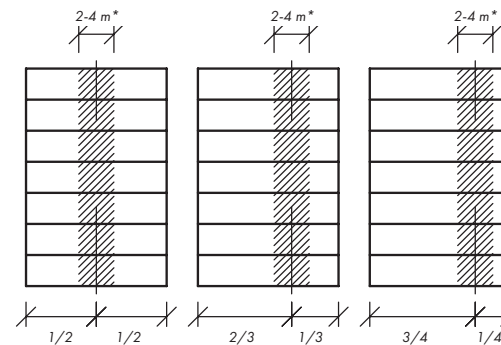
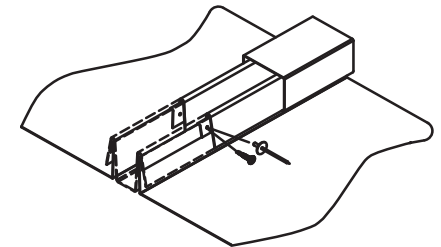
blaugrau schiefergrau

RHEINZINK - artCOLOR _____

(bitte gewünschten RAL-Farbtöne angeben)

Hinweise zur Befestigung

Leistenhalter zur Sicherstellung
temperaturbedingter Längenänderungen,
Statik und Festhaftbereich



Schematische Darstellung; Anordnung der Leistenhalter in Abhängigkeit zur Dachneigung

* je nach Scharlänge

STÜCKLISTE

Klick-Leistensystem



Aufmaßliste für Anfrage/Bestellung beim Fachhandel

Stempel des Handwerkers

Seite ... / ...

Metalldicke (mm) 0,70 0,80
 Scharfertigung rollgeformt gekantet

Falzart
 Profiltyp
 (Falzverlust
 bezogen auf
 Achsmaß)

A
 Normalprofil
 (ca. 85 mm)

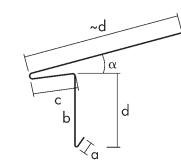
B
 1 Falz
 (ca. 43 mm)

C*
 Profil
 konisch profiliert
 C1 einseitig C2 beidseitig

D*
 Band
 einseitig
 konisch geschnitten

Pos.	Stück	Falzart	Bandbreite (mm)	Achsmaß *1, ca.		Länge *2 inkl. Zulage (mm)	Falz		Schrägschnitt *3			Leistenkappe Nenngröße 152 mm (≥ 6cm Überdeckung)	Leistenhalter L=500 mm		Traufabschluss Leistenkappe	Firstabschluss Leistenkappe
				oben (mm)	unten (mm)		links	rechts	oben	unten	β (°)		mit strukt. Trennlage	ohne strukt. Trennlage		

Meter	Zuschnitt mm	Dicke mm	a	b	c	~d	α
	Taufstreifen glatt	400	0,80				
	Taufstreifen glatt	333	0,80				
	Taufstreifen glatt	280	0,80				
	Taufstreifen glatt	250	0,80				
	Taufstreifen glatt	225	0,80				

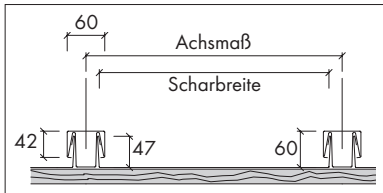


1-3 siehe Anlage (Rückseite)

* Schnitttoleranzen
 bis 6 m Länge: 0-2 mm
 über 10 m Länge: max. 5 mm

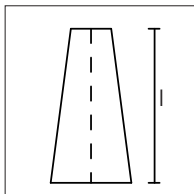
AIR-Z®, Strukturmatte	Deckbreite: 1,0 m, Rollenlänge: 75 m	Anzahl Rollen:	
VAPOZINC®, strukturierte Trennlage	Deckbreite: 1,4 m, Rollenlänge: 30 m	Anzahl Rollen:	

Bestellerläuterungen Leistendeckung: Maße und Bezeichnungen, Bestellbeispiele



Detail Achsmaß

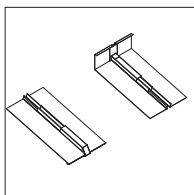
Achsmaß = Bandbreite - 85 mm
Scharbreite = Bandbreite - 125 mm



1. Konische Schare oder Bänder

max. Bandbreite: 800 mm
min. Scharbreite: 100 mm
Scharlänge l (s. Abb.) ist anzugeben

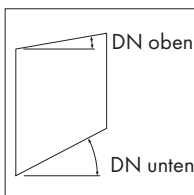
- vorgefertigte Lieferlängen als Kantprofil max. 6,00 m
- lieferbare Kleincoils in Längen bis 20 m, andere Längen auf Anfrage



2. Detail Traufabschluss/Firstabschluss

Zulage für Trauf- und Firstabschluss gemäß Detailausführung (i. d. Regel 200 - 300 mm)

vorgefertigte Trauf- und Firstabschlüsse s. Lieferprogramm



3. Schrägschnitte:

Wenn möglich eine Schablone anfertigen
Die genannte Dachneigung bezieht sich auf die ober- und unterhalb liegende Dachfläche.
Lieferung erfolgt ohne Ausklinkungen

Hinweis: Weitere Formen

Bei nicht dargestellten Formen und weiteren Sonderformen bitte Rücksprache mit der zuständigen RHEINZINK-Vertriebsniederlassung.

Anmerkung: Lieferung

Maximale Transportlänge bei Anlieferung durch den RHEINZINK-Lieferservice: 6,0 m. Liefermöglichkeit größerer Scharlängen nach Rücksprache mit der zuständigen RHEINZINK-Vertriebsniederlassung oder durch Selbstabholung. Leistenrollformer über Mietservice erhältlich.

Anzahl und Abstand der Halter in Abhängigkeit zu Schrauben/Halter und Windlast Holzschalung

EJOT Bohrschraube JT3-2-6,0 x L oder gleichwertig

Bandbreite [mm]	370		500		600		670		800		
Achsmaß [mm]	285		415		515		585		715		
Metalldicke [mm]	0,7/0,8		0,7/0,8		0,7/0,8		0,7/0,8		0,8		
wsog	gew s/n	a	gew s/n	a	gew s/n	a	gew s/n	a	gew s/n	a	gew s/n
0,2	2	1,50	2	1,50	2	1,50	2	1,50	2	1,50	2
0,4	2	1,50	2	1,50	2	1,50	2	1,50	2	1,50	2
0,6	2	1,50	2	1,50	2	1,50	2	1,50	2	1,50	2
0,8	2	1,50	2	1,50	2	1,50	2	1,50	2	1,50	2
1,0	2	1,50	2	1,50	2	1,50	2	1,50	2	1,50	2
1,2	2	1,50	2	1,50	2	1,50	2	1,50	2	1,50	2
1,4	2	1,50	2	1,50	2	1,50	2	1,50	2	1,50	2
1,6	2	1,50	2	1,50	2	1,50	2	1,50	2	1,50	2
1,8	2	1,50	2	1,50	2	1,50	2	1,50	2	1,50	2
2,0	2	1,50	2	1,50	2	1,50	2	1,50	2	1,48	2
2,2	2	1,50	2	1,50	2	1,50	2	1,50	2	1,35	2
2,4	2	1,50	2	1,50	2	1,50	2	1,50	2	1,24	2
2,6	2	1,50	2	1,50	2	1,50	2	1,39	2	1,14	2
2,8	2	1,50	2	1,50	2	1,47	2	1,29	2	1,06	2
3,0	2	1,50	2	1,50	2	1,37	2	1,21	2	0,99	2
3,2	2	1,50	2	1,50	2	1,29	2	1,13	4	1,50	4

n = Anzahl Leistenhalter / m^2 s = Anzahl der Schrauben / m^2
 a = Abstand der Leistenhalter in m

Tab. 1: Anzahl der RHEINZINK Klick-Leistenhalter/ m^2 auf Holzschalung

Hinweis: Für weitere Informationen zu Windlasten, bzw. Halterabständen wenden Sie sich an Ihren RHEINZINK-Berater oder an die RHEINZINK-Anwendungstechnik.

STÜCKLISTE

Klick-Leistensystem



Aufmaßliste für Anfrage/Bestellung beim Fachhandel

Stempel des Handwerkers

Seite ... / ...

	Metalldicke (mm)			Folierung
	0,70 <input type="checkbox"/>	0,80 <input type="checkbox"/>	1,00 <input type="checkbox"/>	
RHEINZINK-CLASSIC walzblank				
RHEINZINK-prePATINA blaugrau				Folie <input type="checkbox"/>
RHEINZINK-prePATINA schiefergrau				Folie <input type="checkbox"/>
RHEINZINK-Rundlochblech prePATINA blaugrau, A ₀ 46%			1,00 <input type="checkbox"/>	
RHEINZINK-Rundlochblech prePATINA schiefergrau, A ₀ 46%			1,00 <input type="checkbox"/>	
RHEINZINK-Rundlochblech CLASSIC walzblank, A ₀ 46%			1,00 <input type="checkbox"/>	
RHEINZINK-Rautenlochblech CLASSIC walzblank, A ₀ 63%			1,00 <input type="checkbox"/>	
Verzinktes Stahlblech (für Haftstreifen)			1,00 <input type="checkbox"/>	

Position	Zuschnitt (mm)	Stück à 3 m	Stück à 2 m	Stück à	Fixlänge (mm)

Bei 180° Umschlag (= 2 Kanten) bitte ankreuzen:

- angedrückt
- zugedrückt

• • • • • • • • • • • •

• • • • • • • • • • • •

• • • • • • • • • • • •

• • • • • • • • • • • •

• • • • • • • • • • • •

• • • • • • • • • • • •

• • • • • • • • • • • •

• • • • • • • • • • • •

• • • • • • • • • • • •

• • • • • • • • • • • •

• • • • • • • • • • • •

Erläuterungen siehe Anlage (Rückseite)

STÜCKLISTE

Klick-Leistensystem

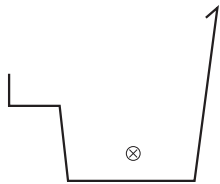
Aufmaßliste für Anfrage/Bestellung beim Fachhandel

Seite ... / ...

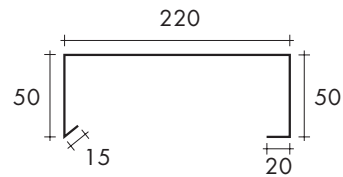
Bestellerläuterungen Anschlussprofile: Maße und Bezeichnungen, Bestellbeispiele

Benötigte Fertigungsvorgaben (Kennzeichnungen):

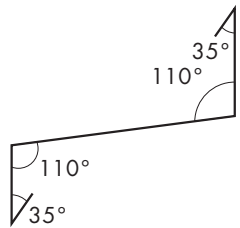
Sichtseite mit ⊗
kennzeichnen:



Alle Kantenlängen
angeben:



Alle Winkel angeben:
(< 35° = 2 Kanten)



Durchmesser der Wulst
(= 2 Kanten) angeben:

Metalldicke Profile	Wulstdurch- messer
≤ 0,70 mm	16, 18 mm
≤ 0,80 mm	20, 22, 25 mm
≤ 1,00 mm	26 mm



- Einzuhaltende Fixmaße unterstreichen, der Zuschnitt ergibt sich oder
- bei Festlegung des Zuschnittes eine Kantenlänge variabel mit „ca.“ kennzeichnen

