

Preis-anfrage       Bestellung

Bauvorhaben \_\_\_\_\_  
 Straße/PLZ/Ort \_\_\_\_\_

Montagefirma \_\_\_\_\_  
 Ansprechpartner \_\_\_\_\_  
 Straße/PLZ/Ort \_\_\_\_\_  
 Tel./Fax \_\_\_\_\_

Händler \_\_\_\_\_  
 Ansprechpartner \_\_\_\_\_  
 Straße/PLZ/Ort \_\_\_\_\_  
 Tel./Fax \_\_\_\_\_

Berater Außendienst \_\_\_\_\_  
 Berater Innendienst \_\_\_\_\_  
 Berater Anwendungstechnik \_\_\_\_\_

Liefertermin, gewünscht \_\_\_\_\_

Datum \_\_\_\_\_

Unterschrift \_\_\_\_\_

Oberfläche	
RHEINZINK - CLASSIC walzblank	<input type="checkbox"/>
RHEINZINK - prePATINA blaugrau	<input type="checkbox"/>
RHEINZINK - prePATINA schiefergrau	<input type="checkbox"/>
RHEINZINK -artCOLOR	
anthrazit	<input type="checkbox"/>
reinweiß	<input type="checkbox"/>
perlgold	<input type="checkbox"/>
moosgrün	<input type="checkbox"/>
nussbraun	<input type="checkbox"/>
blau	<input type="checkbox"/>
ziegelrot	<input type="checkbox"/>

Materialdicke	
0,70 mm (Standard)	<input checked="" type="checkbox"/>
0,80 mm auf Anfrage	<input type="checkbox"/>

Schutzfolie	
unfoliert (Standard)	<input checked="" type="checkbox"/>
foliert auf Anfrage	<input type="checkbox"/>

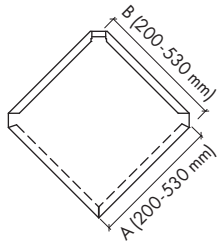
Hinweis:  
 Alle Maße sind in **mm** anzugeben!

Fassadenfläche/Dachfläche		
Fläche	Ausrichtung	m <sup>2</sup>
1		
2		
3		
4		
5		
6		
7		
8		
9		
10		
Fläche ges.		

Haft	Stück
Gemäß Vorgabe	
Zusätzlich	
Anzahl ges.	

Für alle Fragen rund um Ihr Bauvorhaben, beginnend mit dem Aufmaß, über die Erstellung der Stücklisten, Fertigung und Lieferung steht Ihnen unsere Servicefertigung zur Verfügung:

Tel.: 02363-605255  
 Fax: 02363-605291  
 Mail: servicefertigung@rhein-zink.de

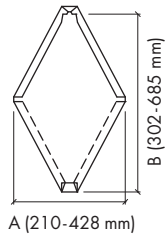


Quadratraute vertikal

Pos.	Ausführung	Artikel-Nr.	Stück/m <sup>2</sup>	Stück	Maß A (Baubreite)	Maß B (Baubreite)	(von der Arbeitsvorbereitung auszufüllen)	
							m	Zuschnitt
	Standard XS		25,0		200	200		270
	Standard S		14,5		263	263		333
	Standard M		9,2		330	330		400
	Standard L*		5,3		430	430		500
	Standard XL*		25		530	530		600
	Wunschmaß							
	Wunschmaß							

\* Ab Baubreite 400 mm Befestigung mit 2 Haften, sonst 1 Haft

Spitzraute vertikal

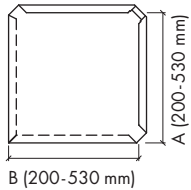


Pos.	Ausführung	Artikel-Nr.	Stück/m <sup>2</sup>	Stück	Maß A (Baubreite)	Maß B (Baubreite)	(von der Arbeitsvorbereitung auszufüllen)	
							m	Zuschnitt
	Standard S		26,7		210	302		250
	Standard M*		13,2		298	450		333
	Standard XL*		6,3		428	685		450
	Wunschmaß							
	Wunschmaß							

\* Ab Baubreite 400 mm Befestigung mit 2 Haften, sonst 1 Haft

Startraute (Halbe Quadrat- oder Spitzraute)

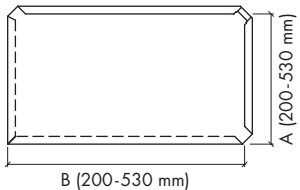
Pos.	Passend zu Rautenposition	Artikel-Nr.	Stück



Quadratraute horizontal mit Kreuzfuge

Pos.	Ausführung	Artikel-Nr.	Stück/m <sup>2</sup>	Stück	Maß A (Baubreite)	Maß B (Baubreite)	(von der Arbeitsvorbereitung auszufüllen)	
							m	Zuschnitt
	Standard XS		25,0		200	200		270
	Standard S		14,5		263	263		333
	Standard M		9,2		330	330		400
	Standard L*		5,3		430	430		500
	Standard XL*		25		530	530		600
	Wunschmaß							
	Wunschmaß							

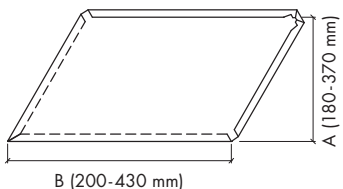
Befestigung mit je 2 Haften



Rechteckraute mit Kreuzfuge

Pos.	Ausführung	Artikel-Nr.	Stück/m <sup>2</sup>	Stück	Maß A (Baubreite)	Maß B (Baubreite)	(von der Arbeitsvorbereitung auszufüllen)	
							m	Zuschnitt
	Standard S		15,2		200	330		400
	Standard M		11,6		200	430		500
	Standard L		7,3		260	530		600
	Standard XL		6,3		300	530		600
	Wunschmaß							
	Wunschmaß							

Befestigung mit je 2 Haften

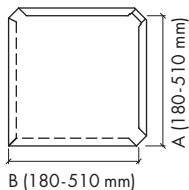


Parallelraute mit Kreuzfuge

Pos.	Ausführung	Artikel-Nr.	Stück/m <sup>2</sup>	Stück	Maß A (Baubreite)	Maß B (Baubreite)	(von der Arbeitsvorbereitung auszufüllen)	
							m	Zuschnitt
	Standard M		11,6		200	430		450
	Standard L		7,8		300	430		450
	Wunschmaß							
	Wunschmaß							

Nur für Anwendung an der Fassade geeignet. Befestigung mit je 2 Haften

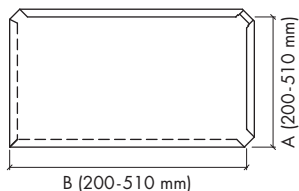
Quadratraute horizontal mit Versatz



Pos.	Ausführung	Artikel-Nr.	Stück/m <sup>2</sup>	Stück	Maß A (Baubreite)	Maß B (Baubreite)	(von der Arbeitsvorbereitung auszufüllen)	
							m	Zuschnitt
	Standard XS		30,9		180	180		270
	Standard S		16,9		243	243		333
	Standard M		10,4		310	310		400
	Standard L		6,0		410	410		500
	Standard XL		3,5		510	510		600
	Wunschmaß							
	Wunschmaß							

Befestigung mit je 2 Haften

Rechteckraute mit Versatz



Pos.	Ausführung	Artikel-Nr.	Stück/m <sup>2</sup>	Stück	Maß A (Baubreite)	Maß B (Baubreite)	(von der Arbeitsvorbereitung auszufüllen)	
							m	Zuschnitt
	Standard S		16,1		200	310		400
	Standard M		12,2		200	410		500
	Standard L		7,5		260	510		600
	Standard XL		6,5		300	510		600
	Wunschmaß							
	Wunschmaß							

Befestigung mit je 2 Haften

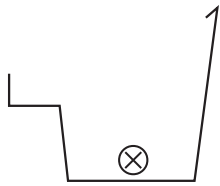


# STÜCKLISTE

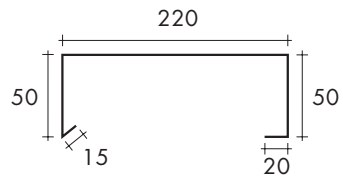
Bestellerläuterungen Bauprofile: Maße, Bezeichnungen und Bestellbeispiel

Benötigte Fertigungsvorgaben (Kennzeichnungen):

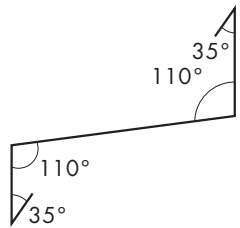
Kennzeichnung für die Fertigung:



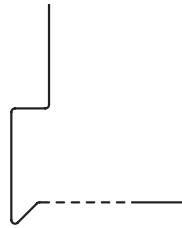
Alle Kantenlängen kennzeichnen:



Alle Winkel angeben:  
( $< 35^\circ = 2$  Kanten):



Lochdurchmesser und Anzahl der Lochreihen angeben:



(Teilperforation, erforderlicher freier Lüftungsquerschnitt  $> 46\%$ )

- Fixmaße unterstreichen, Zuschnitt ergibt sich
- bei Vorgabe des Zuschnittes variable Länge kennzeichnen
- Lochbereich vermaßen

